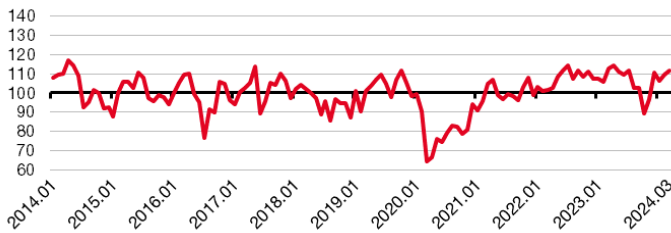


**Enquête mensuelle de conjoncture dans le commerce de détail — mars 2024**

**Le climat des affaires progresse à nouveau en mars 2024**

**1. Indicateur synthétique normalisé du climat des affaires**



Source : IMSEE

**2. Indicateur du climat des affaires et soldes d'opinion (en %)**

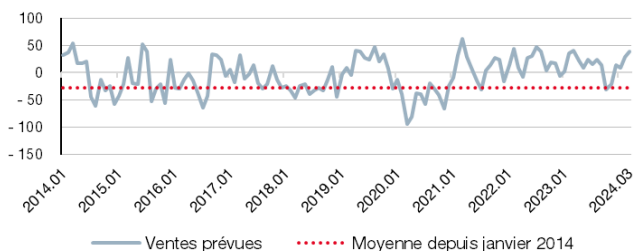
	Moyenne depuis jan. 2014	2023		2024	
		Déc	Jan	Fév	Mars
<b>Climat des affaires</b>	<b>100</b>	<b>111</b>	<b>106</b>	<b>110</b>	<b>112</b>
Perspectives générales d'activité	-12	-4	-3	8	14
Ventes passées	-7	33	19	26	21
Ventes prévues	-4	14	10	28	38
Stocks	6	18	8	7	11
Intention de commandes	2	-3	5	12	27
Prix passés	5		9		9
Prix prévus	7	32	18	21	9
Emploi passé	4	13	6	9	15
Emploi prévu	6	13	9	10	13
Situation de trésorerie	-10		-9		-16
Délais paiement clients	-10		-5		
Délais règlement fournisseurs	-4		0		
Fréquentation	-28	-8	-27	-13	-25
Incertitude économique ressentie	30	28	31	38	33

Note de lecture : Concernant les perspectives générales d'activité et considérant une base de 100 répondants :

- en moyenne depuis janvier 2014, les commerçants ayant répondu "en baisse" sont 12 de plus que les commerçants ayant répondu "en hausse" ;
- en mars 2024, 14 commerçants de plus ont répondu "en hausse" par rapport à ceux ayant répondu "en baisse".

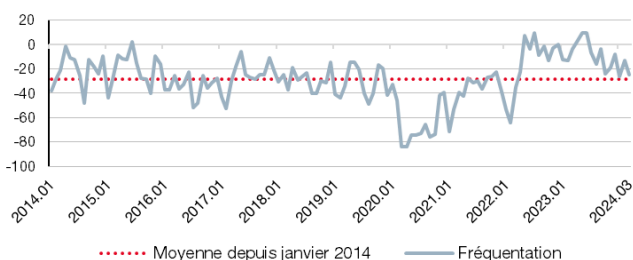
Source : IMSEE

**3. Ventes prévues**



Unité : Soldes d'opinion  
Source : IMSEE

**4. Fréquentation**



Unité : Soldes d'opinion  
Source : IMSEE

Selon les commerçants interrogés, le climat des affaires progresse à nouveau en mars 2024 dans le commerce de détail et dans le commerce et la réparation automobile.

**Le climat des affaires** augmente de deux points et atteint 112 en mars. Cela est expliqué principalement par la hausse des intentions de commandes, de l'emploi passé, des perspectives générales d'activités, du niveau des stocks et dans une moindre mesure de l'emploi prévu. À l'inverse, les prix prévus et les ventes passées sont en baisse.

Les **perspectives générales d'activité** s'améliorent nettement et s'établissent bien au-delà de leur moyenne.

Les **ventes passées** baissent tandis que les **ventes prévues** progressent de nouveau. Toutes deux demeurent largement au-dessus de leur normale.

Le **niveau des stocks** augmente et reste au-dessus de sa moyenne de long terme.

Les **intentions de commandes** s'accroissent. Elles sont très au-delà de leur tendance.

Les **prix passés** sont stables tandis que les **prix prévus** reculent. Mais tous deux restent supérieurs à leur normale.

L'**emploi passé** et l'**emploi prévu** sont toujours en hausse et au-dessus de leur valeur de longue période.

La **situation de trésorerie** s'affaiblit.

La **fréquentation** dans les points de vente du commerce de détail et du commerce et la réparation automobile est à la baisse en mars.

Enfin, l'**incertitude économique** recule.

**Solde d'opinion** : écart entre le pourcentage pondéré de réponses « en hausse » et le pourcentage pondéré de réponses « en baisse ».

Les questions **Prix passés** et **Situation de trésorerie** sont des variables bimestrielles (mois impairs).

Les questions **Délais paiement clients** et **Délais règlement fournisseurs** sont des variables semestrielles.

**Méthodologie de l'enquête mensuelle de conjoncture dans le commerce de détail** : disponible sur [www.imsee.mc](http://www.imsee.mc)

